

» Schleifanleitung für Graceys und Küretten aller Hersteller

Seite zum Schleifen von Küretten und Scalern

Schleifkante für
Instrumentenspitze



(Schritt 1)
Anfangs-Position


(Schritt 2)

Schleifausgangs-Position



Anwendungsvideo

1



Legen Sie die patentierte PDT-Schleifschiene auf den Schleifstein. Nehmen Sie den Schleifstein in die Hand und halten Sie die Schiene mit dem Daumen fest, damit diese nicht verrutschen kann.

Wählen Sie die Gracey oder Universal/Sichel Seite abhängig von dem Instrument, das Sie schleifen möchten. Platzieren Sie die Rückseite der Klinge dort, wo sich die Schleifschiene und der Schleifstein treffen.

2




Legen Sie das Instrument auf der gegenüberliegenden Kante der Schleifschiene ab. Dies ist somit die optimale Schleif-Position mit dem perfekten Winkel.

3



Behalten Sie diese Schleif-Position bei und bewegen Sie das Instrument auf dem Schleifstein vor und zurück und lassen es auf der Schiene entlang gleiten.

4



Um die Spitze des Instruments zu schärfen legen Sie die Instrumentenspitze an die Frontseite der Schleifschiene und lassen diese dann bis zum Schleifstein hin abgleiten. Drehen Sie das Instrument am Griff abwechselnd im Halbkreis von rechts nach links, so dass die Spitze am Stein geschärft wird.

Das Ultimate Edge Kit enthält zudem einen PingRing, um zu testen ob Sie Ihr Instrument richtig geschärft haben. Dieser schützt den Fingernagel und testet den Schärfegrad des Instruments nach dem Schleifvorgang.

» Ja ich bestelle:

- PDT T067 Ultimate Edge Transformation Kit für 244,00 € zzgl. MwSt.
Inhalt: 1 patentierte Schleifschiene, 1 PingRing (Fingerring zur Schärfegrad-Prüfung), 1 Keramik-Schleifstein fein und 1 Keramik-Schleifstein grob
- PDT T066 Ultimate Edge Transformation Kit für 211,00 € zzgl. MwSt.
Inhalt: 1 patentierte Schleifschiene, 1 PingRing (Fingerring zur Schärfegrad-Prüfung) und 1 Keramik-Schleifstein fein



Zantomed GmbH
Ackerstraße 1 · 47269 Duisburg



Tel.: +49 (203) 60 799 8 0
Fax: +49 (203) 60 799 8 70
info@zantomed.de

zantomed
www.zantomed.de

Sparen Sie
35 Euro

PDT Mini Gracey Kit

- Aus ultraleichtem Spezialkunststoff
- Zwischen 2 – 4 mal länger scharf als herkömmliche Instrumente
- Farbcodierung erlaubt eine schnelle Set Zusammenstellung
- Lebenslange Garantie auf die Haltbarkeit der Klingen
- Längerer Schaft / Kürzere Klingen
- Ideale Erreichbarkeit tief liegender apikaler Bereiche

Bestellmenge

Ja ich bestelle das Mini Gracey Kit

mit 6 verschiedenen Mini Graceys

Stück



Bei einer Bestellung des
Mini Gracey Kit erhalten Sie
20% Rabatt auf das patentierte
PDT-Schärf-System.



PARADISE DENTAL TECHNOLOGIES

statt ~~234,00 €~~ nur
199,00 €

zzgl. MwSt.

zantomed

www.zantomed.de

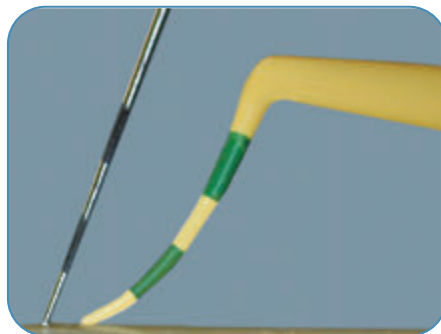


statt ~~490,00 €~~ nur
395,00 €

zzgl. MwSt.

✓ Hydro-Flow Kassette
GRATIS

✓ Taschentiefsonde
GRATIS



Implant Care Set

- Implant Care Instrumente adaptieren sich ideal an Implantate und Abutments, bestehen aus solidem Titan und haben leicht abgerundete Spitzen um Kratzer zu vermeiden
- Die hochflexible Taschentiefsonde folgt der Anatomie und ermöglicht präzise Messungen und ist ultraleicht für eine große taktile Sensibilität

Bestellmenge:

Ja, ich bestelle

Implant Care Set

Inhalt:

- 1 Hydro-Flow Kassette (T 05AF 99,00 €),
- 3 Implant Care Instrumente (R661, R680, R693 je 55,00 €)
- 1 Schleifstein (T066 211,00 €)
- Taschentiefsonde (T212 15,00 €)

Bitte stempeln, Bestellmenge
eintragen und faxen an:
(0203) 607998-70

Alle Preisangaben verstehen sich netto zzgl. MwSt und einer
Versandkostenpauschale von 5,95 EUR netto. Ab 300,00 EUR
Warenwert liefern wir versandkostenfrei. Irrtümer und Änder-
ungen vorbehalten. Es gelten die allgemeinen Geschäftsbed-
ingungen der Zantomed GmbH.

Stempel / Unterschrift